
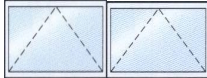
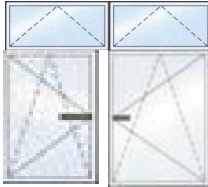
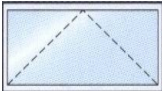
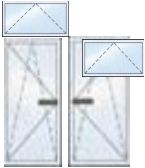


## RODZAJE STOLARKI OKIENNEJ + POWIERZCHNIE DOCIEPLANYCH STROPÓW

Nazwa wyrobu		Okna profilowane PCV ( wg specyfikacji technicznej)															
Oznaczenie		Nr 4				Nr 5				Nr 6				Nr 7		Nr 8	
SCHEMAT																	
Rozmieszczenie		pn.	wsch.	pd.	zach.	pn.	wsch.	pd.	zach.	pn.	wsch.	pd.	zach.	pn/wsch	pd/zach	pn/wsch	pd/zach
Wymiary w świetle ościeży	So	<b>900</b>				<b>1800</b>				<b>1750</b>				<b>1500</b>		<b>1500</b>	
	Ho	<b>1800</b>				<b>900</b>				<b>1700</b>				<b>900</b>		<b>1750</b>	
<b>Blok C</b>		2						1						3			3
<b>Łącznik G</b>								8				12					
<b>Razem:</b>		<b>2</b>				<b>9</b>				<b>12</b>				<b>3</b>		<b>3</b>	

**Uwaga!** Wykonawca robót jest zobowiązany sprawdzić wymiary w naturze.

**Okna z lufcikami – lufciki otwierane z wysokości podłogi!**